



ФЕДЕРАЛЬНАЯ СЛУЖБА
ГОСУДАРСТВЕННОЙ СТАТИСТИКИ

Индексы потребительских цен по Пермскому краю



февраль 2023 года



ФЕДЕРАЛЬНАЯ СЛУЖБА
ГОСУДАРСТВЕННОЙ СТАТИСТИКИ

Индексы потребительских цен по Пермскому краю

Территориальный орган Федеральной
службы государственной статистики
по Пермскому краю
февраль 2023 года

- 01 Индексы потребительских цен по Пермскому краю
- 02 Индексы потребительских цен по Российской Федерации и Пермскому краю
- 03 Индексы потребительских цен по Приволжскому федеральному округу
- 04 Индексы потребительских цен по Приволжскому федеральному округу по группам товаров
- 05 Изменение потребительских цен на отдельные продовольственные товары по Пермскому краю
- 06 Средние потребительские цены по Приволжскому федеральному округу на сахар и молоко
- 07 Изменение потребительских цен на отдельные группы непродовольственных товаров по Пермскому краю
- 08 Изменение потребительских цен на моторное топливо по Пермскому краю
- 09 Изменение потребительских цен на отдельные виды услуг по Пермскому краю
- 10 Индексы потребительских цен на отдельные жилищные и коммунальные услуги





ИНДЕКСЫ ПОТРЕБИТЕЛЬСКИХ ЦЕН ПО ПЕРМСКОМУ КРАЮ

ФЕВРАЛЬ 2023 г. в % ЯНВАРЮ 2023 г.



Индекс потребительских цен

100,5



Все товары

100,4



Продовольственные товары

100,6



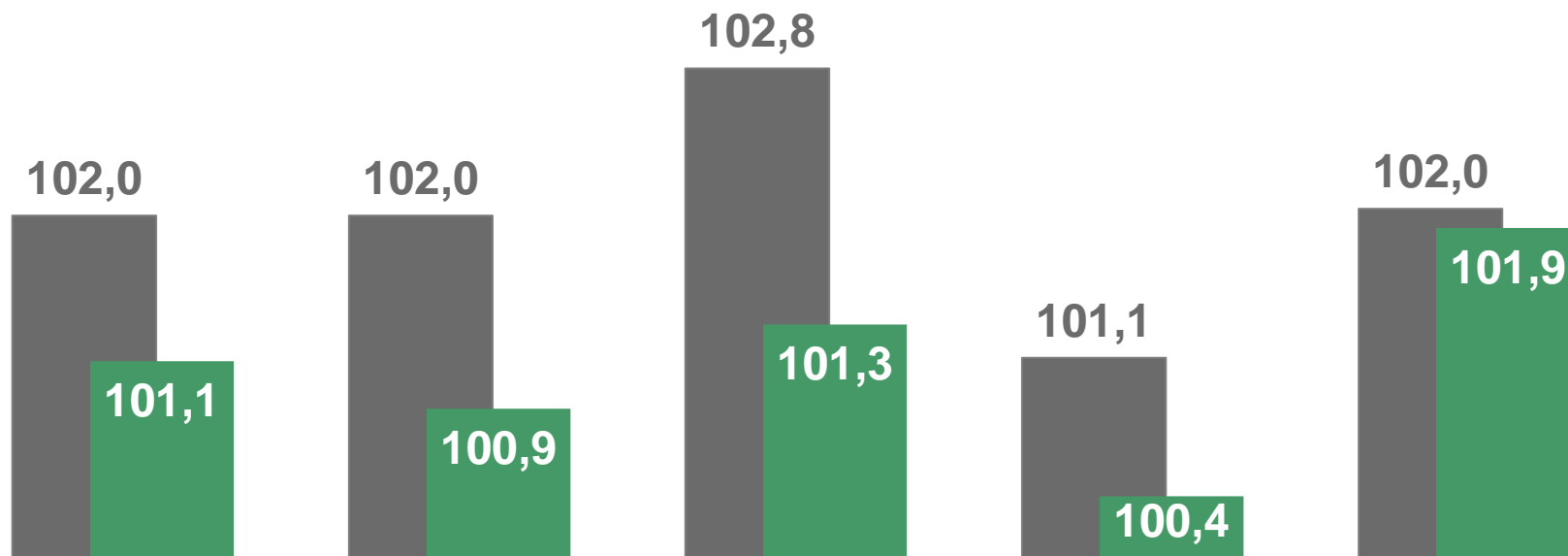
Непродовольственные товары

100,1



Услуги

101,0



■ февраль 2022 г. в % к декабрю 2021 г.

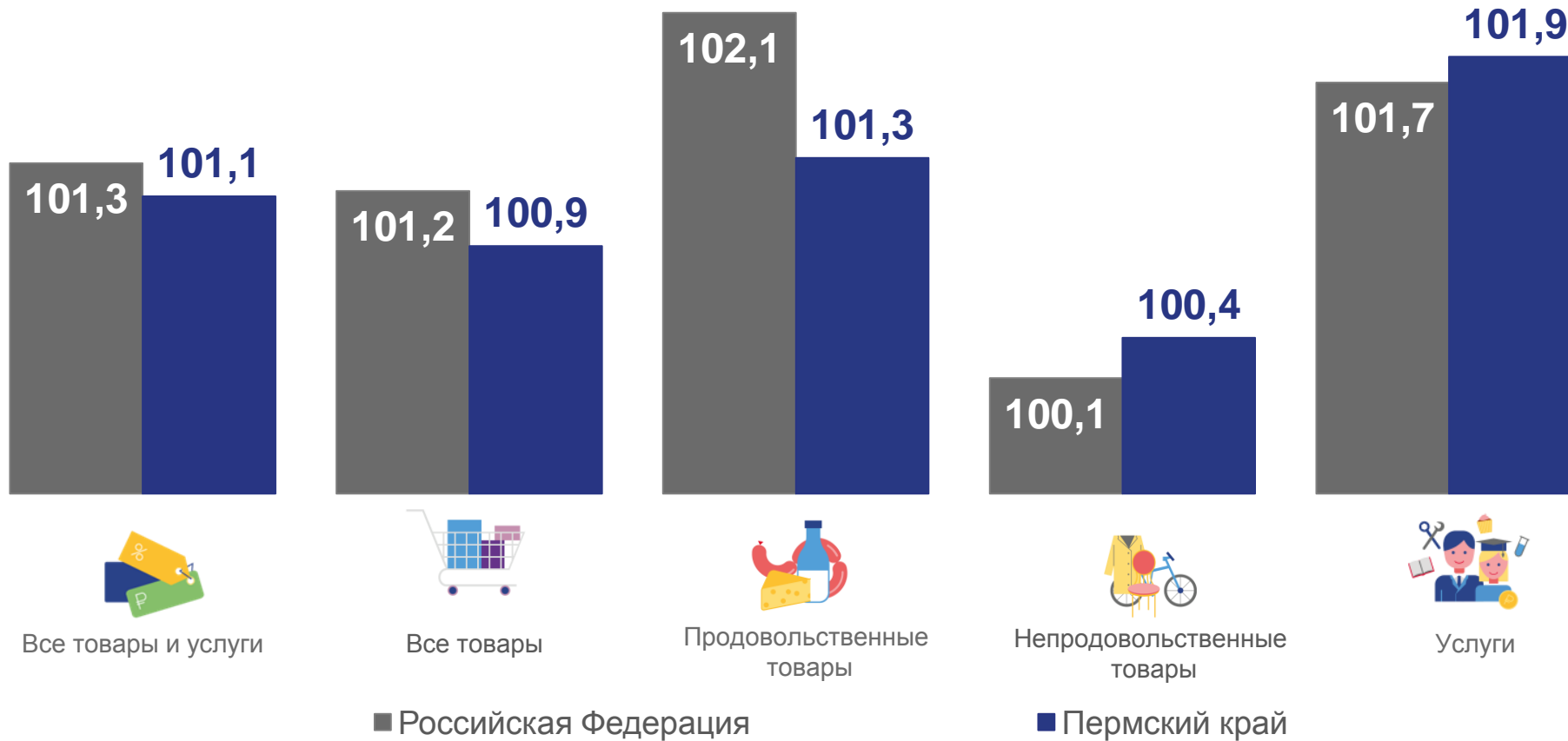
■ февраль 2023 г. в % к декабрю 2022 г.





ИНДЕКСЫ ПОТРЕБИТЕЛЬСКИХ ЦЕН ПО РОССИЙСКОЙ ФЕДЕРАЦИИ И ПЕРМСКОМУ КРАЮ

ФЕВРАЛЬ 2023 г. в % К ДЕКАБРИЮ 2022 г.





ИЗМЕНЕНИЕ ПОТРЕБИТЕЛЬСКИХ ЦЕН ПО РЕГИОНАМ ПРИВОЛЖСКОГО ФЕДЕРАЛЬНОГО ОКРУГА

ФЕВРАЛЬ 2023 г. в % к ДЕКАБРЮ 2022 г.

101,3%

Российская Федерация

101,2%

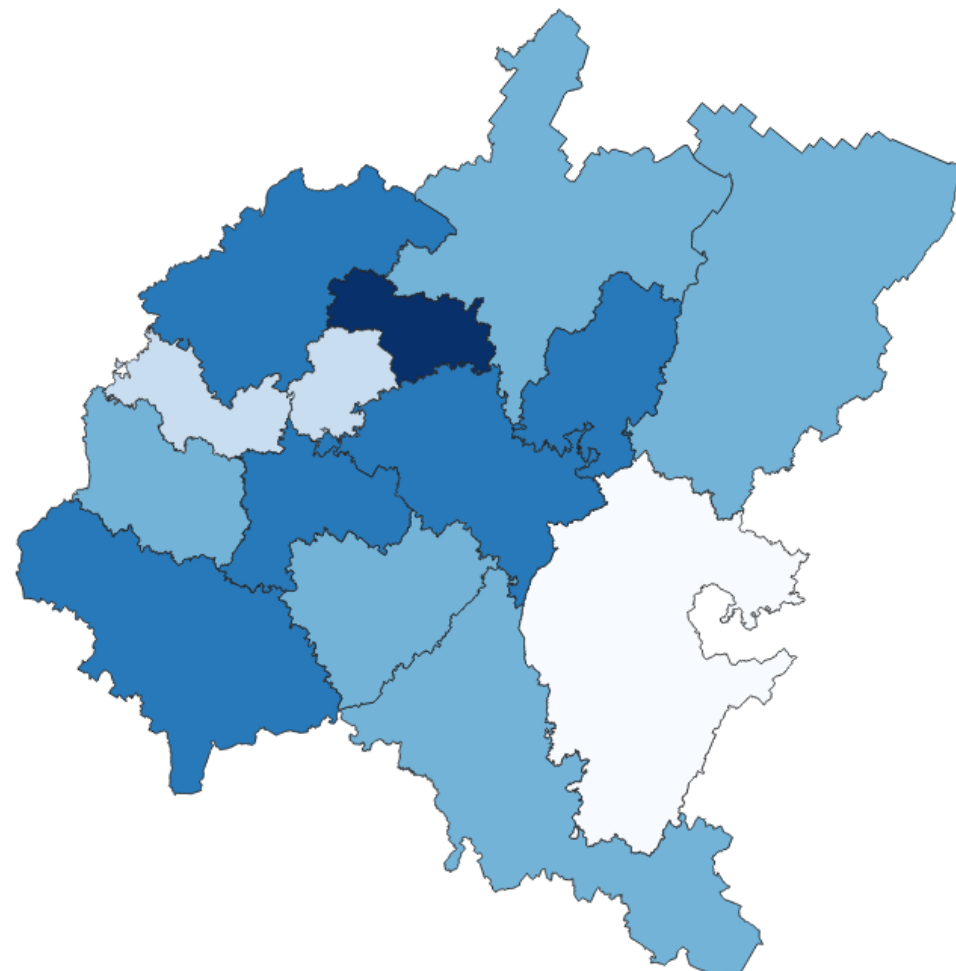

Приволжский федеральный округ

101,1%

Пермский край

6 регионов
значение показателя **больше**,
чем по ПФО

8 регионов
значение показателя **меньше**,
чем по ПФО

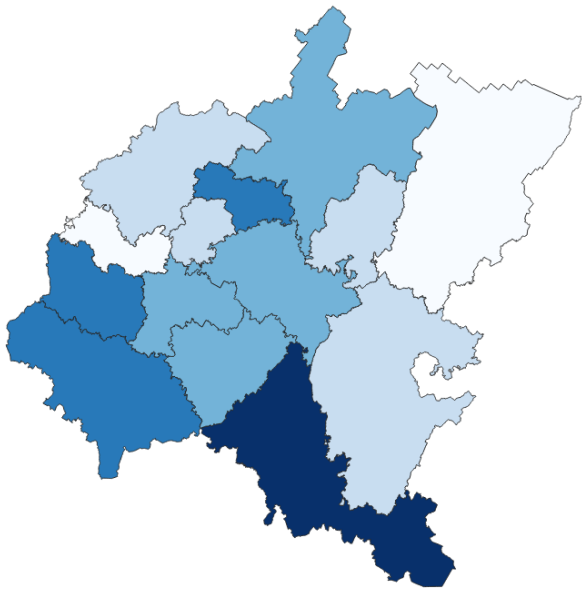




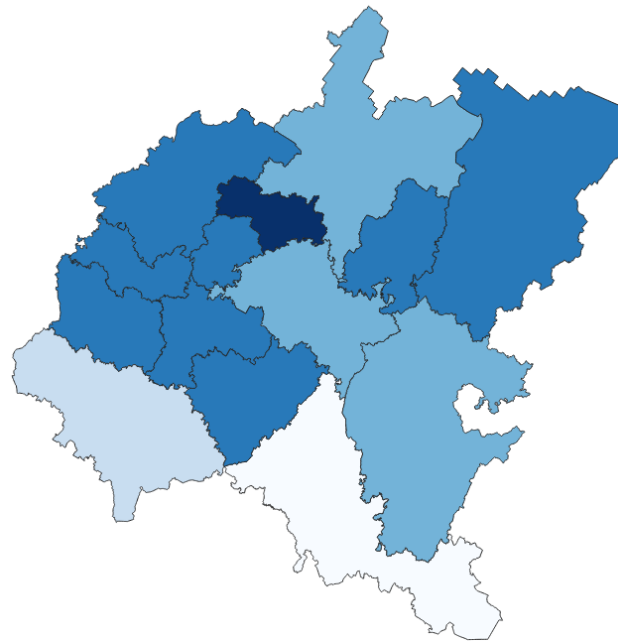
ИЗМЕНЕНИЕ ПОТРЕБИТЕЛЬСКИХ ЦЕН ПО ГРУППАМ ТОВАРОВ ПО РЕГИОНАМ ПРИВОЛЖСКОГО ФЕДЕРАЛЬНОГО ОКРУГА

ФЕВРАЛЬ 2023 г. В % к ДЕКАБРЮ 2022 г.


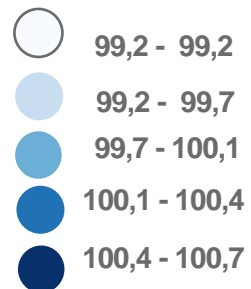
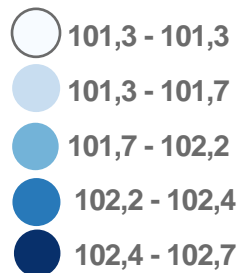
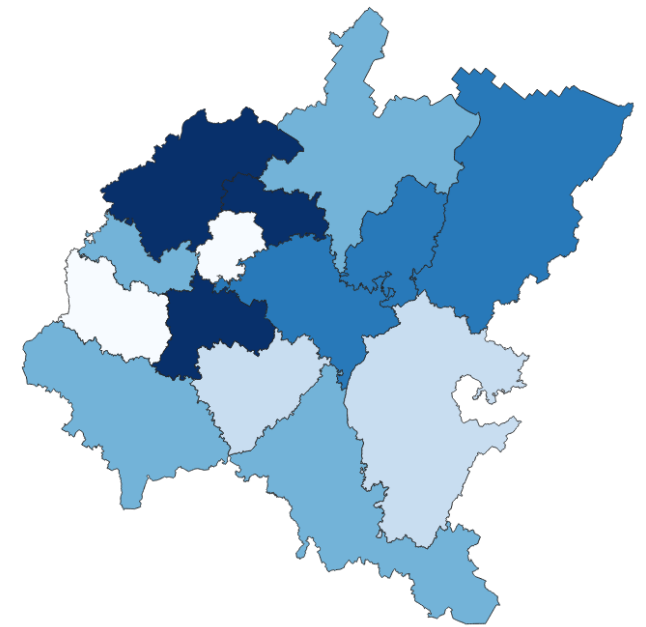
Продовольственные товары



Непродовольственные товары



Услуги





ИЗМЕНЕНИЕ ПОТРЕБИТЕЛЬСКИХ ЦЕН НА ОТДЕЛЬНЫЕ ПРОДОВОЛЬСТВЕННЫЕ ТОВАРЫ ПО ПЕРМСКОМУ КРАЮ

ФЕВРАЛЬ 2023 г. в % к ЯНВАРЮ 2023 г.



Лук репчатый

▲37,9%



Виноград

▲17,0%



Свекла столовая

▲15,6%



Бананы

▲15,3%



Помидоры свежие

▲14,7%



Груши

▲12,7%



Лимоны

▼11,4%



Чай черный
пакетированный

▼7,4%



Грибы свежие

▼7,1%



Шоколад

▼6,9%



Крупа манная

▼5,3%



Соленые и копченые
деликатесные продукты из
рыбы

▼4,7%

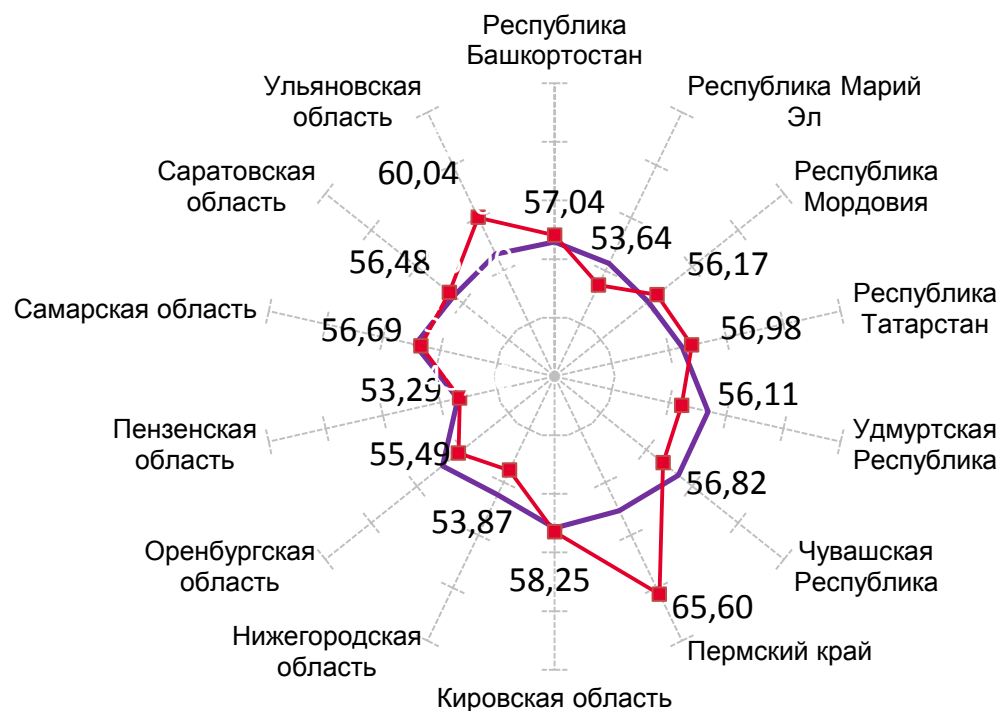




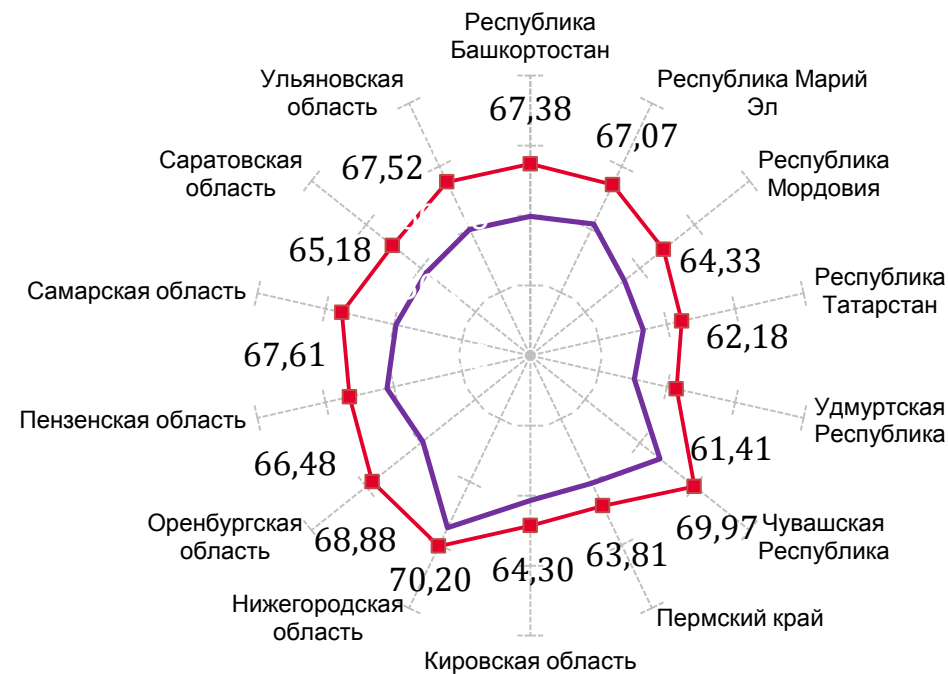
СРЕДНИЕ ПОТРЕБИТЕЛЬСКИЕ ЦЕНЫ НА САХАР И МОЛОКО ПО РЕГИОНАМ ПРИВОЛЖСКОГО ФЕДЕРАЛЬНОГО ОКРУГА

ФЕВРАЛЬ, в рублях

Сахар-песок, кг



Молоко питьевое цельное пастеризованное 2,5-3,2% жир., л



— 2022

—■— 2023

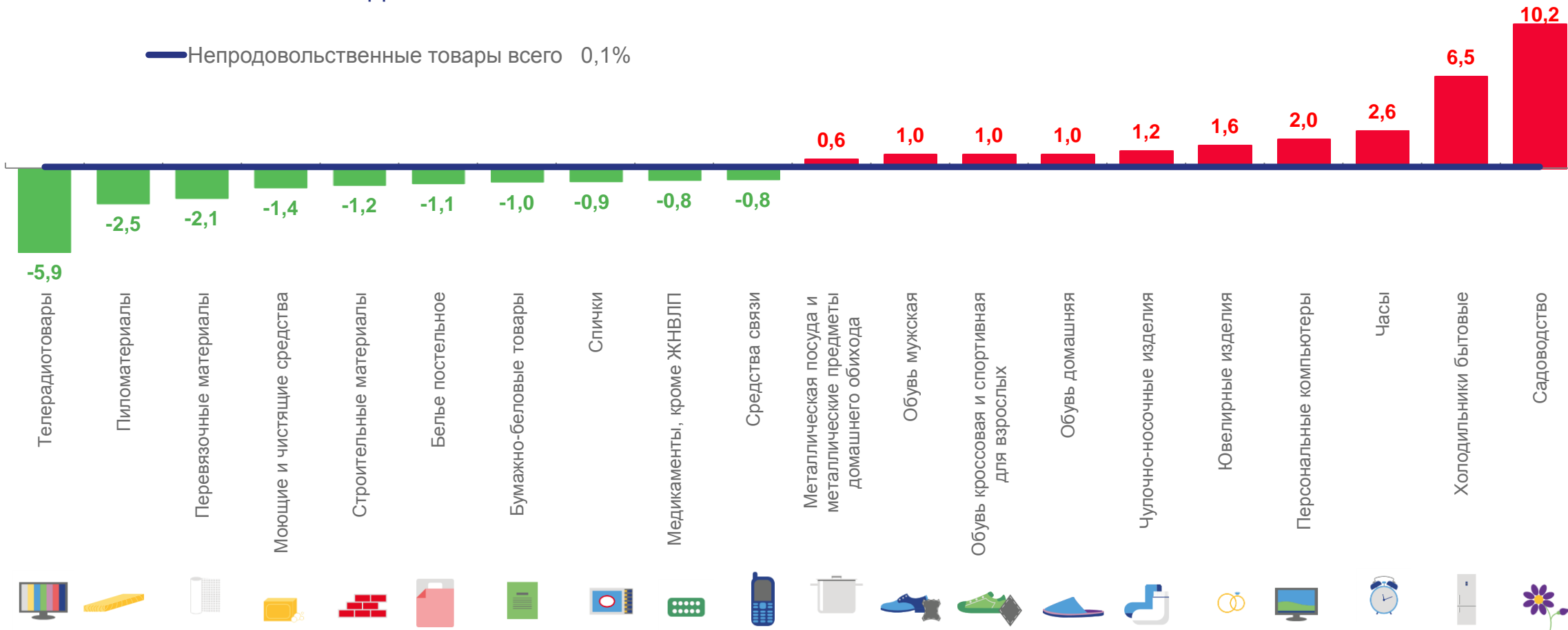




ИЗМЕНЕНИЕ ПОТРЕБИТЕЛЬСКИХ ЦЕН НА ОТДЕЛЬНЫЕ ГРУППЫ НЕПРОДОВОЛЬСТВЕННЫХ ТОВАРОВ ПО ПЕРМСКОМУ КРАЮ

ЯНВАРЬ 2023 г. В % К ДЕКАБРЮ 2022 г.

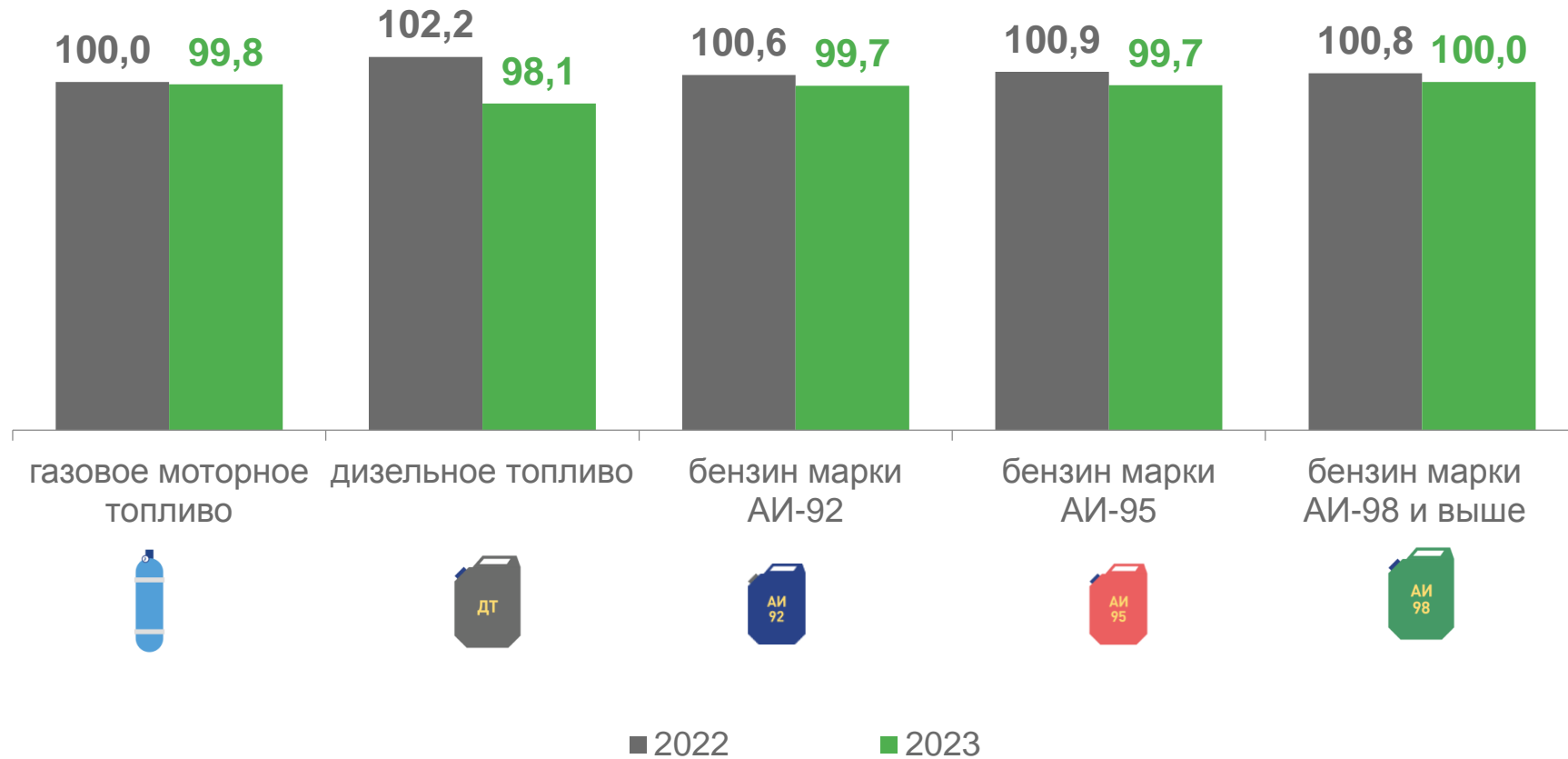
— Непродовольственные товары всего 0,1%





ИНДЕКСЫ ПОТРЕБИТЕЛЬСКИХ ЦЕН НА МОТОРНОЕ ТОПЛИВО ПО ПЕРМСКОМУ КРАЮ

ФЕВРАЛЬ В % К ДЕКАБРЮ ПРЕДЫДУЩЕГО ГОДА





ИЗМЕНЕНИЕ ПОТРЕБИТЕЛЬСКИХ ЦЕН НА ОТДЕЛЬНЫЕ ВИДЫ УСЛУГ ПО ПЕРМСКОМУ КРАЮ

ФЕВРАЛЬ 2023 г. в %

		к предыдущему месяцу	к декабрю предыдущего года
Жилищные и коммунальные услуги (включая аренду квартир)		100,7	101,6
Медицинские		100,4	101,3
Пассажирского транспорта		102,5	101,4
Организаций культуры		105,9	108,5
Санаторно-оздоровительные		98,8	99,5
Дошкольного воспитания		101,2	106,6
Образования		100,0	100,1
Бытовые		100,3	100,5
Зарубежного туризма		114,9	122,3
Физкультуры и спорта		100,0	100,9
Страхования		100,0	100,0





ИНДЕКСЫ ПОТРЕБИТЕЛЬСКИХ ЦЕН НА ОТДЕЛЬНЫЕ ЖИЛИЩНЫЕ И КОММУНАЛЬНЫЕ УСЛУГИ ПО ПЕРМСКОМУ КРАЮ

ФЕВРАЛЬ 2023 г. В % к ДЕКАБРЮ 2022 г.



101,6

Жилищные и коммунальные услуги



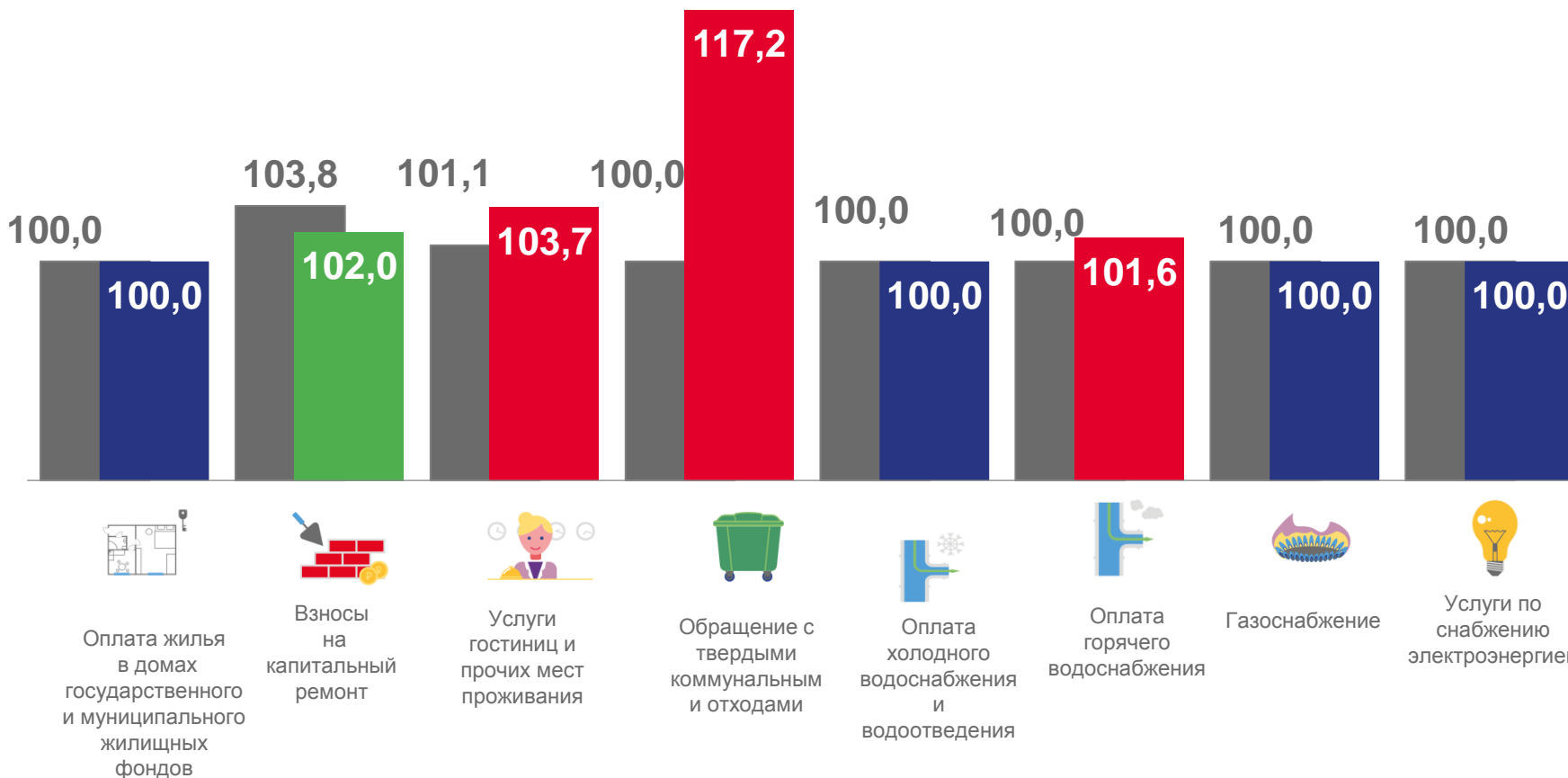
102,0

Жилищные услуги



101,3

Коммунальные услуги



■ февраль 2022 г. в % к декабрю 2021 г.

■ февраль 2023 г. в % к декабрю 2022 г.